

WIE VERWENDET MAN AMPULLEN RICHTIG?

Vor der Anwendung das Gesicht gründlich reinigen. Die Ampulle dann aufbrechen, den gesamten Inhalt auf die Handfläche geben und sanft einklopfen. Der Inhalt einer Ampulle ist perfekt für eine Anwendung auf Gesicht, Hals und Dekolleté abgestimmt. Etwa zehn bis 15 Minuten einwirken lassen und dann die normale Pflege auftragen. Pst: Die Pflege sollte tatsächlich auf einmal aufgebraucht werden, da die Inhaltsstoffe an der Luft ihre Wirksamkeit verlieren...

FEUCHTIGKEIT



Hyaluron
glättend,
aufpolierend,
smoothing,
plumping

3 ml - 0.1 FL. OZ.

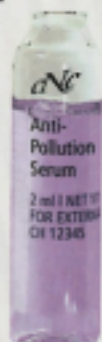




DR. FATEMI
„Solution One
Hyaluron-
Ampulle“,
7 x 2 ml,
ca. 79 Euro



BIODROGA
„Blue Orchid
Moisture
Concentrate“,
7 x 2 ml, ca.
29 Euro

SCHUTZ




DR. SCHRAMMEK
„Anti Pollution“-
Ampulle, 7 x 2 ml,
ca. 28 Euro

SANTAVERDE
„Age
Protect“-Ampul-
lenkur, 10 x 1 ml,
ca. 39 Euro

CNC
„Anti-Pollution
Serum“-Ampul-
le, 10 x 2 ml,
ca. 26 Euro

VITAMIN-BOOST



RAU
„Vitamin A
Ampullen“,
10 x 2 ml, ca.
29 Euro

KLAPP
„Bi-Phase
Serum +
Vitamin C“,
7 x 1 ml, ca.
28 Euro

RICARDA M
„Power C
Care“,
56 x 2 ml,
ca. 79 Euro

TIPP

Zum einfachen Knacken die Fläschchen in ein Handtuch wickeln und aufbrechen - oder einen speziellen Öffner benutzen... Den gibt es schon für ca. 3 Euro von Sharplace (über amazon.de)